



открывая силу крепежа

Скрытый металлический крепеж Инвитай предназначен для монтажа террасной доски с симметричным пазом из обычной и термомодифицированной древесины; образует технологический зазор 5 мм.

Технические характеристики:

Скрытый пазовый крепеж Инвитай является модифицированной моделью крепежа Краб КНЗ; отличается наличием четырех пазовых крыльев. Пазовые крылья размещены на высоте 8 мм на прямоугольном основании с отверстиями, выполненными с зенковкой. Пазовые крылья обеспечивают прочное сцепление монтируемых досок с лагой, позволяют смонтировать ровную поверхность, противодействующую внутренним изменениям древесины доски.

Нержавеющая сталь обеспечивает длительный эксплуатационный срок.

Крепеж разработан для пазовой доски со следующими параметрами:



Материал: нержавеющая сталь



высота нижней полки паза 8 мм;
глубина нижней полки паза 10 мм;
технологический зазор между досками 5 мм.

В ассортименте:

Инвитай ИН4 - с четырьмя пазовыми крыльями для доски шириной от 100 мм

Инвитай ИН2 - с двумяпазовыми крыльями для доски шириной до 100 мм



Монтаж террасной доски крепежом Инвитай ИН4



Рис. 1




Рис. 2



Рис. 3

1. Для установки первой доски на лагах размещаются крепежи ДекТай Фиксатор Краб СФ (Артикул: ФКСФ) и фиксируются шурупами.
2. Первая доска вставляется пазом в крыло Фиксатора ФКСФ.
3. Во всех точках пересечения террасной доски с лагой устанавливаются крепежи Инвитай: вставить два крыла крепежа в паз предыдущей доски и закрепить шурупами на лаге. Далее для всех последующих досок выполняются п. 3 и 4.



Рис. 4



Рис. 5




Рис. 6




Рис. 7

4. Установите очередную доску, вставив в паз доски крылья установленного в п.3 Инвитай; подтяните доску к крепежу киянкой.
5. Повторите аналогичные действия для монтажа следующих досок.
6. Для крепления последней доски на лаге устанавливаются Фиксаторы ФКСФ на расстоянии, равном ширине доски.
7. Вставьте доску пазом в крылья крепежа Инвитай с одной стороны и Фиксатора ФКСФ с другой стороны. Продолговатое отверстие Фиксатора позволит легко установить и закрепить ее, сдвинув крепеж к пазу доски.

Расход крепежа Инвитай: 16 - 20 шт на 1 м². Упаковка 100 шт рассчитана на монтаж террасного покрытия площадью около 5 м².

Рекомендуемые шурупы: для установки одного крепежа Инвитай ИН4 потребуется 2 шурупа диаметром 4-4,5мм x 30-50мм с полукруглой/конусообразной головкой, произведенные из нержавеющей стали.

